



Cómo instalar y aprovechar la App IMEF

[Guía básica]

INSTÁLALA EN TRES PASOS

1 Identifica tu sistema operativo:

La App IMEF sólo está disponible para sistemas operativos Android y iOS.



Galaxy, Huawei, HTC, Lanix LG, Motorola, Samsung, Sony Sony Ericsson, ZTE



Apple, iPhone, iPad

La App IMEF aún no está disponible para sistemas operativos Windows Mobile, Blackberry, Symbian, Linux, Windows Phone y Palm OS.

2 Accede a la tienda en línea que te corresponde:

Si tu sistema operativo es:

Te corresponde la tienda en línea:




Encuentra el link directo a cada tienda en:

www.imef.org.mx/app

¡La App IMEF no tiene costo!


3 Instálala en tu dispositivo

La instalación paso a paso




A

Cuando accedas a la tienda búscala como "app imef"




B

Da clic en instalar



C

Acepta los requerimientos



D

Ya instalada, da clic en abrir



Con solo instalar la app, ya puedes:

- Ver y compartir las publicaciones
- Ver, compartir e informarte de los eventos de tu interés

