



Cómo instalar y aprovechar la App IMEF

[Guía básica]

INSTÁLALA EN TRES PASOS

1 Identifica tu sistema operativo:

La App IMEF sólo está disponible para sistemas operativos Android y iOS.



Galaxy, Huawei, HTC, Lanix LG, Motorola, Samsung, Sony Sony Ericsson, ZTE



Apple, iPhone, iPad

La App IMEF aún no está disponible para sistemas operativos Windows Mobile, Blackberry, Symbian, Linux, Windows Phone y Palm OS.

2 Accede a la tienda en línea que te corresponde:

Si tu sistema operativo es:



iOS

Te corresponde la tienda en línea:




Encuentra el link directo a cada tienda en:

www.imef.org.mx/app

¡La App IMEF no tiene costo!


3 Instálala en tu dispositivo

La instalación paso a paso




A

Cuando accedas a la tienda búscala como "app imef"



B

Da clic en instalar



C

Acepta los requerimientos



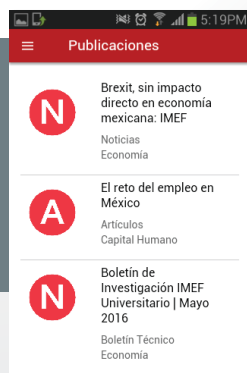
D

Ya instalada, da clic en abrir



Con solo instalar la app, ya puedes:

- Ver y compartir las publicaciones
- Ver, compartir e informarte de los eventos de tu interés





APROVECHA LA RED DE CONTACTOS IMEF

¡Beneficio exclusivo para socios!

1 Inicia sesión con tu email y contraseña

Si aún no tienes tus datos de acceso, solicítalos con tu **nombre y número de socio** al correo



acampos@imef.org.mx

- Una vez iniciando sesión, ya puedes pagar los eventos IMEF de tu interés.

2 Actualiza tu perfil

La **interacción** con otros miembros del IMEF será **a través** de tu perfil, que puedes actualizar cuando quieras.*

- Te sugerimos **cambiar tu contraseña** por una que recuerdes fácilmente.

*Lee nuestro aviso de privacidad en www.imef.org.mx

3 Interactúa con la comunidad IMEF

¡Descarga ahora mismo la nueva App IMEF y conéctate al círculo más importante de las finanzas en México!.



Contacto
dcamela@imef.org.mx
(55) 9151 5100
www.imef.org.mx

IMEFOficial



INSTITUTO MEXICANO
DE EJECUTIVOS DE FINANZAS, A.C.
Patricio Sanz 1516 Col. Del Valle
Benito Juárez, México, D.F. 03100

